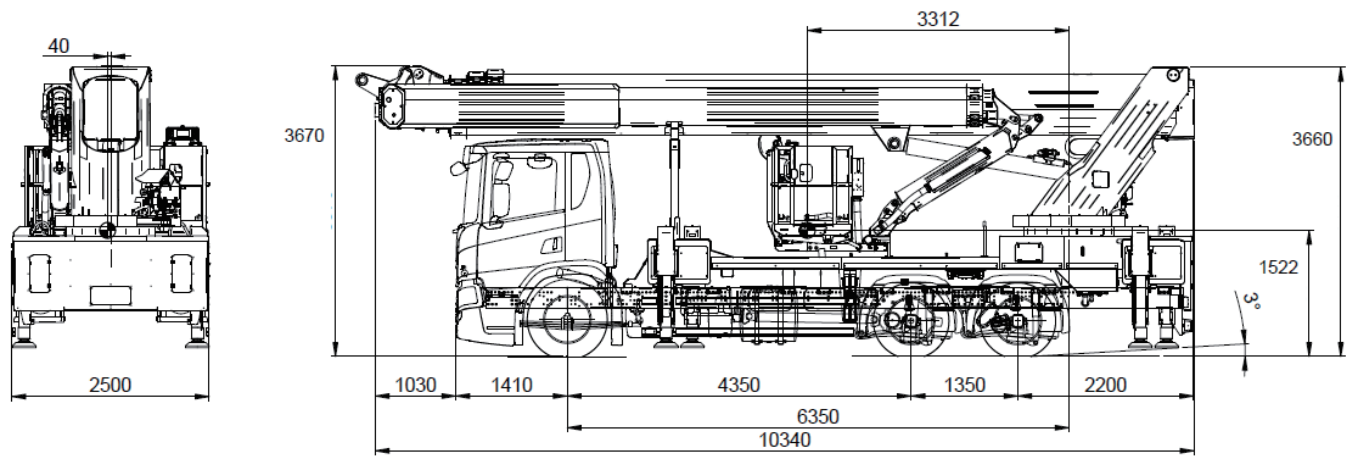



# T510HF スペック

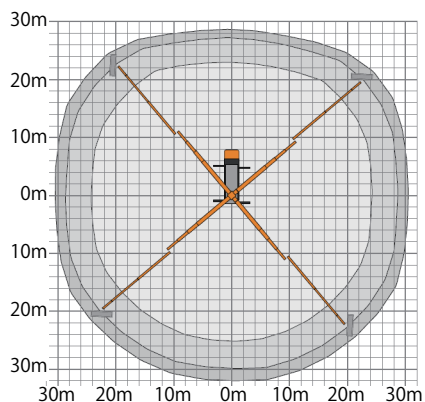
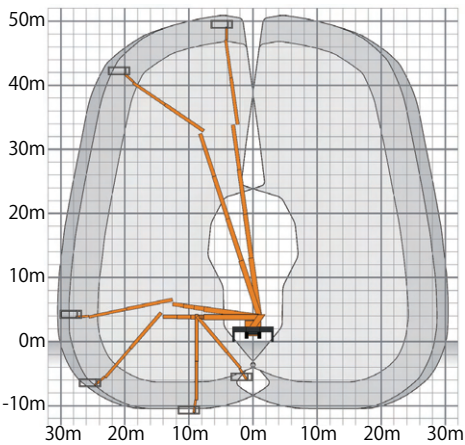
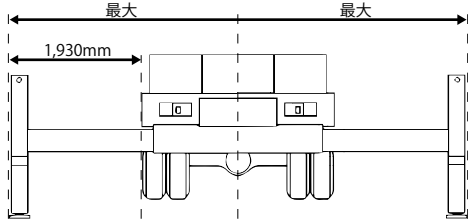
## ■ 外観図



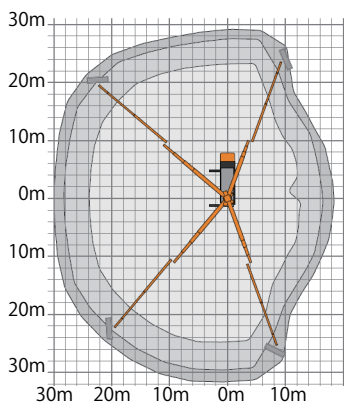
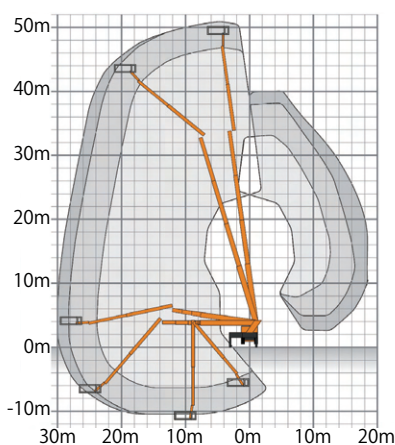
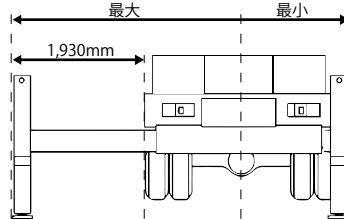
## ■ 作業範囲図



アウトリガー両側最大張出  
6,360mm

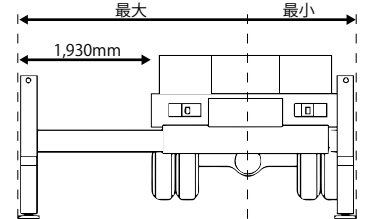


アウトリガー片側最大張出  
4,430mm



※320kg以下積載時  
51m作業高確保必須張出幅

4,430mm



## ■ 主要諸元

積載重量	600kg <small>※積載重量で作業半径変動</small>
最大作業高	51m
最大作業床高	49m
バケット内寸法 <small>L×W×H(単位:mm)</small>	通常時 2,290×890×1,140 拡張時 3,620×890×1,140
最大ジャッキ反力	235kN 23,963.33kgf
車両総重量	21,570kg
貸出区分	オペ付きのみ